

# **Ф И Н А С И С К И    И З В Е Ш Т А Ј**

за период од

01.01.2018 - 30.09.2018

## **РЕ ВОДОВОД ОХРИД**



*Директор  
Дипл.инг.техн.Алексијоски Владимир*

*Раководител на Финансиски .сектор  
дипл.екк Нестороски Никола*

## ВОВЕД

Меѓуопштинското Јавно Претпријатие МЈП ПРОАКВА Струга е основано врз основа на Спогодба, заведена под број 07-821 / 6 од 15.12.1998 во Општина Струга и број 07 - 793 / 1 од 15.12.1998 година, заведена во Општина Охрид. Јавното претпријатие се основа со цел да се овозможи интегрирање на примарната и секундарната мрежа, заштитата на Охридското Езеро и регулирање на водоснабдувањето во една заедничка организација .

По склучувањето на горенаведената Спогодба за основање на МЈП Проаква а потпишана од Општините Струга и Охрид се пристапи кон донесување на Статут на МЈП Проаква и истиот е усогласен согласно одредбите на Законот за Јавни претпријатија. Врз основа на истиот Закон се изврши упис на основање на МЈП Проаква Струга во Регистарскиот Суд - Основниот Суд Битола под бр. 3774/98 од 31.12.1998 година со што е основана МЈП Проаква Струга.

Залагањата за почитување на членот 18 од гореспоменатата Спогодба и Одлуките на Управниот Одбор од 2007 одобрени од Советите на Основачите на МЈП Проаква Струга МЈП Проаква Струга од три работни единици:

- РЕ Водовод Охрид,
- РЕ Водовод и канализација Струга и
- РЕ Колектор,

со Одлуки за целосно профитно-трошковно работење по единици што резултира покрај редовните и со поделни Финансиски Биланси по работни единици.

Во 2010 МЈП Проаква се реорганизира на две работни единици:

- РЕ Водовод Охрид и
- РЕ Водовод и Канализација Струга и Колектор

РЕ Водовод Охрид и РЕ Водовод, канализација и Колектор Струга со засебни-соодветни квартални Финансиски Биланси и Извештаи во работењето.

На крај се сочинува Завршна сметка во име на МЈП Проаква.

## 1. ОПШТИ ПОДАТОЦИ

1.1 РЕ Водовод Охрид ги врши следниве активности :

- собирање, пречистување и непрекинато дистрибуирање на вода за пиење и прехранбена вода на домаќинства и индустрија на територијата на Општина Охрид,
- проектирање и изведба на хидроградбени проекти,
- водоводни и колекторски приклучоци на домаќинства и индустрија на територија на Општината Охрид,
- одведување на отпадните води од потрошувачите домаќинства и индустрија приклучени на колекторскиот систем преку одржување на главниот колекторски цевковод на територијата на град Охрид со цел заштита на Охридското Езеро

1.2 Основната дејност РЕ Водовод Охрид ја обавува преку :

- систем за водоснабдување на Охрид
- дел од регионалниот канализационен систем кој се состои од примарен колектор со пумпни станици на територијата на Општина Охрид.

1.3 Според член 11 од Статутот на МЈП Проаква, решение бр. 01-85 од 04.02.1999 година органи на МЈП Проаква Струга се :

- Управен Одбор,
- Одбор за контрола на материјално-финансиското работење ,
- Генерален Директор.

Согласно Одлуките на Управниот Одбор за реорганизација на МЈП Проаква Струга на работни единици РЕ Водовод Охрид и РЕ Водовод, канализација и Колектор, со истите раководат Директори директно одговорни на Генералниот Директор.

1.4 Бројот на членовите на Управниот одбор се утврдува на 15, од кои 7 членови именува Советот на Општина Охрид и 8 членови кој ги именува Советот на Општина Струга.

1.5 МЈП Проаква Струга има седиште во Струга на ул. Кеј 8-ми Ноември бб, распоредена во дејност по шифра 36.00 - Собирање, обработка и снабдување со вода, 37.00 Отстранување на отпадни води.

РЕ Водовод Охрид има седиште во Охрид на улица Наум Охридски бб, Охрид.

1.6. Бројот на вработените во РЕ Водовод Охрид:

период	редовни	Враб.преку агенција
31.12.12	261	15
31.01.13	280	34
31.12.13	276	4
31.12.14	267	6
31.12.15	268	-
31.12.16	260	-
31.12.17	254	1
30.09.16	262	-
30.09.17	255	1
30.09.18	268	-

1.7 Средствата за работење на РЕ Водовод Охрид ги обезбедува од сопствено работење и тоа од :

- услуги за водоснабдување на домаќинства и индустрија на територија на Општината Охрид.
- проектирање и изведба на хидроградбени проекти,
- услуги во кои спаѓаат водоводни и колекторски приклучоци на домаќинства и индустрија во Општините Охрид и Струга.

## 2. ФИЗИЧКИ ОБЕМ НА ФАКТУРИРАНА ВОДА И НАПЛАТА

РЕ Водовод Охрид како претпријатие кое е основано за обезбедување на своите потрошувачи со чиста вода за пиење и пречистување на отпадните води опслужува регион во кој живеат преку 50 000 жители според информациите од пописот.

Располага со капацитети за опслужување и во услови на зголемена побарувачка за вода која особено се манифестира во летните месеци кога туристичките можности на регионот привлекуваат многу туристи во туристичките капацитети, викенд становите и приватните станоиздаватели.

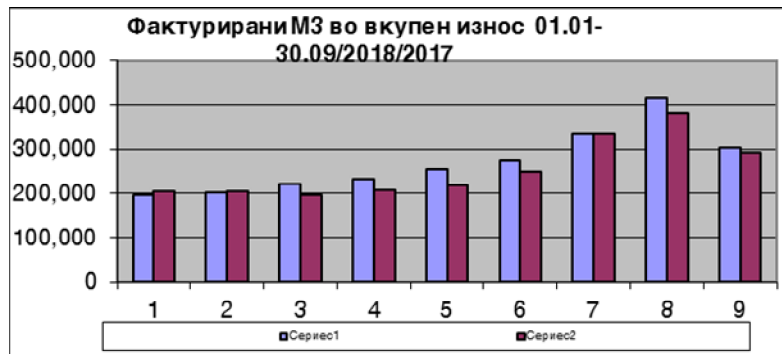
Изградениот дел од регионалниот канализационен систем за заштита на Охридското Езеро од отпадни води во Општина Охрид овозможува одведување и третман на 95% од отпадните води кои се продуцираат во градот Охрид т.е 85% покриеност на потрошувачите со колектор на ниво на опслужување на РЕ Водовод Охрид.

Табела. 1, Фактурирана вода во м3, период 01.01-30.09.2018 / 2017.

М	Вода во М3			Вода во М3			Вода во М3		
	домаќинства		2018/ 2017 %	индустрија		2018/ 2017 %	ВКУПНО		2018/ 2017 %
	2018	2017		2018	2017		2018	2017	
1	161,147	171,800	93.80	37,094	33,807	109.72	198,241	205,607	96.42
2	167,270	169,562	98.65	36,503	35,924	101.61	203,773	205,486	99.17
3	190,189	163,627	116.23	31,605	33,560	94.17	221,794	197,187	112.48
4	185,216	171,111	108.24	47,672	37,009	128.81	232,888	208,120	111.90
5	199,375	175,109	113.86	57,581	44,177	130.34	256,956	219,286	117.18
6	200,031	200,170	99.93	76,050	49,224	154.50	276,081	249,394	110.70
7	244,487	248,810	98.26	89,391	85,527	104.52	333,878	334,337	99.86
8	290,297	279,649	103.81	126,197	101,188	124.72	416,494	380,837	109.36
9	222,126	226,950	97.87	80,388	64,007	125.59	302,514	290,957	103.97
<b>ВК</b>	<b>1,860,138</b>	<b>1,806,788</b>	<b>102.95</b>	<b>582,481</b>	<b>484,423</b>	<b>120.24</b>	<b>2,442,619</b>	<b>2,291,211</b>	<b>106.61</b>
кор	-34,747	-60,681	57.26	-19,704	-6,156	320.08	-54,451	-66,837	81.47
<b>НТ</b>	<b>1,825,391</b>	<b>1,746,107</b>	<b>104.54</b>	<b>562,777</b>	<b>478,267</b>	<b>117.67</b>	<b>2,388,168</b>	<b>2,224,374</b>	<b>107.36</b>

М	Вода во М3		ВКУПНО
	01.01-30.09.2016		
	домаќинс	Индустр.	
1	161,709	31,244	192,953
2	159,572	26,660	186,232
3	153,522	29,599	183,121
4	163,768	32,049	195,817
5	197,458	48,818	246,276
6	227,416	59,710	287,126
7	237,438	80,476	317,914
8	270,927	73,176	344,103
9	202,381	59,449	261,830
<b>ВК</b>	<b>1,774,191</b>	<b>441,181</b>	<b>2,215,372</b>

График 1, Фактурирана вода во м3, период 01.01-30.09.2018 / 2017



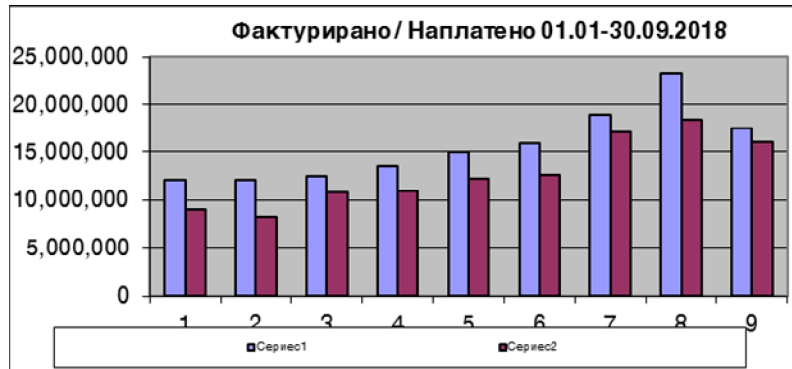
Табела. 2, Фактурирана сметка во денари, период 01.01-30.09.2018 / 2017

М	Фактурирано во ден			2018/ 2017 %
	ВКУПНО			
	2016	2018	2017	
1	7,779,848	12,071,305	8,432,450	143.15
2	7,354,188	12,187,039	8,129,151	149.92
3	6,919,747	12,581,324	7,940,772	158.44
4	7,787,395	13,614,283	8,346,873	163.11
5	9,812,413	15,037,229	8,943,630	168.13
6	11,770,894	15,947,547	10,168,456	156.83
7	13,411,853	18,873,096	14,284,399	132.12
8	14,414,478	23,146,287	16,470,707	140.53
9	11,517,688	17,424,973	12,073,356	144.33
<b>ВК</b>	<b>90,768,504</b>	<b>140,883,083</b>	<b>94,789,794</b>	<b>148.63</b>

Табела. 3, Фактурирана/Наплатена сметка , период 01.01-30.09.2018

М	Фактурир/наплат.		напл/ факт. %	Фактурир/наплат.		напл/ факт. %	Фактурир/наплат.		напл/ факт. %
	домаќинства			индустрија			ВКУПНО		
	фактурир.	наплатено		фактурир.	наплатено		фактурир.	наплатено	
1	9,033,112	6,591,950	72.98	3,038,193	2,430,164	79.99	12,071,305	9,022,114	74.74
2	9,298,974	6,713,360	72.19	2,888,065	1,577,893	54.63	12,187,039	8,291,253	68.03
3	10,015,539	8,154,406	81.42	2,565,785	2,628,103	102.43	12,581,324	10,782,509	85.70
4	9,915,380	8,314,007	83.85	3,698,903	2,600,124	70.29	13,614,283	10,914,131	80.17
5	10,748,441	8,401,393	78.16	4,288,788	3,807,642	88.78	15,037,229	12,209,035	81.19
6	10,512,097	8,976,867	85.40	5,435,450	3,678,092	67.67	15,947,547	12,654,959	79.35
7	12,405,487	11,115,728	89.60	6,467,609	5,936,389	91.79	18,873,096	17,052,117	90.35
8	14,700,852	12,844,433	87.37	8,445,435	5,560,267	65.84	23,146,287	18,404,700	79.51
9	11,608,774	11,761,591	101.32	5,816,199	4,310,340	74.11	17,424,973	16,071,931	92.24
<b>ВК</b>	<b>98,238,656</b>	<b>82,873,735</b>	<b>84.36</b>	<b>42,644,427</b>	<b>32,529,014</b>	<b>76.28</b>	<b>140,883,083</b>	<b>115,402,749</b>	<b>81.91</b>

График 2, Фактурирано/наплатено, период 01.01-30.09.2018

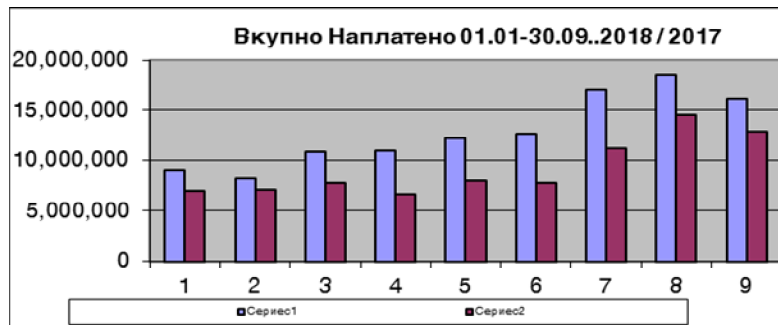


Табела 4, Наплатена фактурирана сметка во период 01.01-30.09.2018 / 2017

М	наплатено 2018/2017		2018/ 2017 %	наплатено 2018/2017		2018/ 2017 %	наплатено 2018/2017		2018/ 2017 %
	домаќинства			индустрија			ВКУПНО		
	2018	2017		2018	2017		2018	2017	
1	6,591,950	5,710,535	115.43	2,430,164	1,344,004	180.82	9,022,114	7,054,539	127.89
2	6,713,360	5,573,166	120.46	1,577,893	1,522,542	103.64	8,291,253	7,095,708	116.85
3	8,154,406	5,647,730	144.38	2,628,103	2,157,896	121.79	10,782,509	7,805,626	138.14
4	8,314,007	5,193,448	160.09	2,600,124	1,475,844	176.18	10,914,131	6,669,292	163.65
5	8,401,393	5,628,041	149.28	3,807,642	2,374,301	160.37	12,209,035	8,002,342	152.57
6	8,976,867	5,763,352	155.76	3,678,092	2,022,057	181.90	12,654,959	7,785,409	162.55
7	11,115,728	7,146,157	155.55	5,936,389	4,044,533	146.78	17,052,117	11,190,690	152.38
8	12,844,433	10,011,248	128.30	5,560,267	4,518,912	123.04	18,404,700	14,530,160	126.67
9	11,761,591	9,242,682	127.25	4,310,340	3,612,174	119.33	16,071,931	12,854,856	125.03
<b>ВК</b>	<b>82,873,735</b>	<b>59,916,359</b>	<b>138.32</b>	<b>32,529,014</b>	<b>23,072,263</b>	<b>140.99</b>	<b>115,402,749</b>	<b>82,988,622</b>	<b>139.06</b>

М	наплатено 2016		ВКУПНО
	Домаќин.	индустрија	
1	5,508,194	853,066	6,361,260
2	5,779,202	2,476,493	8,255,695
3	5,498,244	1,877,448	7,375,692
4	5,353,245	1,828,990	7,182,235
5	5,544,569	1,995,611	7,540,180
6	6,107,587	1,998,279	8,105,866
7	7,217,812	4,137,933	11,355,745
8	9,513,171	2,944,162	12,457,333
9	8,122,132	3,452,630	11,574,762
<b>ВК</b>	<b>58,644,156</b>	<b>21,564,612</b>	<b>80,208,768</b>

График 3, Наплатена фактурирана сметка во период 01.01-30.09.2018 / 2017



Табела 5, Фактурирани/наплатени услуги во период 01.01-30.09.2018 / 2017

М	2018 услуги			2017 услуги			2018/17		2018/17	
	фактур	наплат	%	фактур	наплат	%	фактур	наплат	фактур	наплат
1	257,637	866,858	336.46	421,453	1,694,154	401.98	61.13	51.17		
2	698,270	763,170	109.29	336,289	450,017	133.82	207.64	169.59		
3	958,530	718,826	74.99	562,282	337,779	60.07	170.47	212.81		
4	510,855	700,086	137.04	404,483	153,334	37.91	126.30	456.58		
5	739,467	1,475,651	199.56	794,415	982,922	123.73	93.08	150.13		
6	826,042	559,968	67.79	1,350,174	1,700,328	125.93	61.18	32.93		
7	779,780	733,378	94.05	727,927	674,216	92.62	107.12	108.77		
8	757,860	978,993	129.18	795,753	1,294,509	162.68	95.24	75.63		
9	813,515	440,724	54.18	562,722	299,514	53.23	144.57	147.15		
Вк:	<b>6,341,956</b>	<b>7,237,654</b>	<b>114.12</b>	<b>5,955,498</b>	<b>7,586,773</b>	<b>127.39</b>	<b>106.49</b>	<b>95.40</b>		

М	2016 услуги		
	фактур	наплат	%
1	1,774,287	252,557	14.23
2	244,929	1,636,554	668.17
3	2,996,480	1,467,288	48.97
4	821,293	2,078,369	253.06
5	2,126,666	3,361,002	158.04
6	1,941,556	1,735,184	89.37
7	803,217	1,030,977	128.36
8	413,556	1,759,357	425.42
9	196,485	333,653	169.81
Вк:	<b>11,318,469</b>	<b>13,654,941</b>	<b>120.64</b>

Табела 6, Вкупно фактурирано / наплатено 01.01-30.09.2018 / 2017

М	2018 СЕВКУПНО			2017 Севкупно			2018/17		2018/17	
	фактур	наплат	%	фактур	наплат	%	фактур	наплат	фактур	наплат
1	12,328,942	9,888,972	80.21	8,853,903	8,748,693	98.81	139.25	113.03		
2	12,885,309	9,054,423	70.27	8,694,061	7,545,725	86.79	148.21	119.99		
3	13,539,854	11,501,335	84.94	8,503,054	8,143,405	95.77	159.24	141.23		
4	14,125,138	11,614,217	82.22	8,751,356	6,822,626	77.96	161.41	170.23		
5	15,776,696	13,684,686	86.74	9,738,045	8,985,264	92.27	162.01	152.30		
6	16,773,589	13,214,927	78.78	11,518,630	9,485,737	82.35	145.62	139.31		
7	19,652,876	17,785,495	90.50	15,012,326	11,864,906	79.03	130.91	149.90		
8	23,904,147	19,383,693	81.09	17,266,460	15,824,669	91.65	138.44	122.49		
9	18,238,488	16,512,655	90.54	12,636,078	13,154,370	104.10	144.34	125.53		
Вк:	<b>147,225,039</b>	<b>122,640,403</b>	<b>83.30</b>	<b>100,973,913</b>	<b>90,575,395</b>	<b>89.70</b>	<b>145.81</b>	<b>135.40</b>		

М	2016 СЕВКУПНО		
	фактур	наплат	%
1	9,554,135	6,613,817	69.22
2	7,599,117	9,892,249	130.18
3	9,916,227	8,842,980	89.18
4	8,608,688	9,260,604	107.57
5	11,939,079	10,901,182	91.31
6	13,712,450	9,841,050	71.77
7	14,215,070	12,386,722	87.14
8	14,828,034	14,216,690	95.88
9	11,714,173	11,908,415	101.66
Вк:	<b>102,086,973</b>	<b>93,863,709</b>	<b>91.94</b>

Анализата на приложените Табели и Графикони покажува:

- Вкупно фактурирано во м3 вода 01.01-30.09.2018/2017 е 107.36%.
- Вкупно фактурирано пари (за целосниот состав на сметка на РЕ Водовод Охрид) за период 01.01-30.09.2018/2017 е 148.63%.
- Севкупно фактурирање (за целосниот состав на сметка на РЕ Водовод Охрид + услуги) за период 2018/2017 е 145.81%.
- Процент на наплата за 2018 е 81.91% (кај физички и 84.36% и кај правни лица 76.28% како однос фактурирано/наплатено 2018 за целосниот состав на сметка на РЕ Водовод Охрид).
- Севкупен % на наплата за 2018 (за целосниот состав на сметка на РЕ Водовод Охрид + услуги) е 83.30% како однос фактурирано/наплатено.

Во наредниот квартал ќе продолжат активностите за ажурно фактурирање на количините во м3 и во форма на вредноста која истовремено се наплатува преку:

- анализа на воведената нова програма за соодветно ниво на фактурирање на приходи,
- перманентно ажурирање и осовременување на податоците на корисниците насочено кон фактурирање според состојба на водомер или по Одлука за паушал, се до фактурирање по утврден просек и број на лица кај корисникот согласно позитивните законски прописи.
- постојана анализа на наплата по лица и фирми насочено кон преиспитување на резултатите од наплатата од наплатувачите,
- тековно контролирање на реони,
- натамошно зголемување на наплатата, особено кај фирмите преку:
  - испраќање на картици за неплатен долг,
  - контакт и опоменување на фирми за неплатен долг,
  - активности за исклучување од услуга за водоснабдување,
  - подготовка на предлози за тужење на фирми,
  - натамошно подобрување на наплатата на побарувањата,
- промена на расипани водомери и намалување на бројот на паушали,
- решавање на Приговори со барање за подмирување на долгот од потрошувачите,
- брзо решавање на Приговорите кон лица редовни подмирувачи на сметки,
- помагање на Правниот сектор во процесот на тужење на корисниците кој не ги подмируваат своите обврски,



Во контекст на адекватно ажурни податоци со интенција за соодветно-ажурно фактурирање на испорачната вода во тек се активности за подобро работење на оделенијата за отчитување на водомерните броила со современ програмски начин за отчитување на водомерните броила кај потрошувачите.

Програмскиот систем овозможува модемско отчитување и евидентирање на податоците и поголема контрола во работата на отчитувачите и корисниците на водоснабдување во град Охрид.

Активностите се одвиваат тековно, во тек се анализи во работењето на овој систем.

Активности за зголемување на наплата кај физичките и особено кај правните лица ќе бидат проследени со зајакнување на активностите на:

- службите за спорна наплата
- службата за исклучување од техничкиот сектор и
- правната служба

во поглед на принуден начин на наплата на побарувањата што ги има РЕ Водовод Охрид со интенција за натамошно подобрување на наплатата и подобрување во заштитата на средствата и имотот на РЕ Водовод Охрид и Проаква во целина.

Во активностите на наплата удел има:

- континуираната и навремена наплата на Договорите на рати со потрошувачите
- утужувањето и наплатата на утужените побарувања

што е активност на Правниот сектор во поглед на принуден начин на наплата на побарувањата што ги има РЕ Водовод Охрид што ќе води кон натамошно подобрување на наплатата и во заштитата на средствата и имотот на РЕ Водовод Охрид и Проаква во целина.

За таа цел се воспоставени нови, коректни односи со Нотарите и Извршителите во град Охрид засновани на економска база и меѓусебно почитување и вреднување.

Воедно ќе се продолжи со натамошно стимулирање на плаќање од страна на потрошувачите :

- директно (преку сметките) и
- индиректно (со кампања и флаери) промовирање на онлајн-плаќање преку [www.evodovod-ohrid.com.mk](http://www.evodovod-ohrid.com.mk) .

### 3. ФИНАНСИСКИ ПОКАЗАТЕЛИ <sup>1</sup>

Табела 7. БИЛАНС НА УСПЕХ во 000 мкд РЕ Водовод Охрид

		09.2016	09.2018	09.2017	%	разл
0.1	Приходи од продажба	63,110	89,238	65,551	136.14	23,687
0.2	Оперативни приходи	7,919	4,803	4,807	99.92	-4
0.3	Останати приходи	4,780	4,472	4,662	95.92	-190
0	<b>Вкупно оперативни приходи</b>	<b>75,809</b>	<b>98,513</b>	<b>75,020</b>	<b>131.32</b>	<b>23,493</b>
1.1	Материјали, енерг. рез. делови и сит. инв.	-19,833	-21,141	-22,864	92.46	1,723
1.2	Трошоци за тековно одрување	-1,449	-1,578	-1,032	152.91	-546
1.3	Трош. за тековно одржув. туѓи средства		0	0	-	0
1.4	Трошоци за осигурување	-78	-31	-40	-	9
1.5	Бруто плати	-55,196	-57,014	-54,599	104.42	-2,415
1.6	Менаџерски плати	0	0	0	-	0
1.7	Други услуги	-3,829	-5,198	-3,263	159.30	-1,935
1.8	Останати оперативни трошоци	-2,296	-2,174	-2,037	106.73	-137
1.9	Даноци, придонеси и други давачки	-307	-263	-273	96.34	10
1	<b>Вкупно оперативни трошоци</b>	<b>-82,988</b>	<b>-87,399</b>	<b>-84,108</b>	<b>103.91</b>	<b>-3,291</b>
2.1	Амортизација на сопствени средства	-3,567	-2,886	-3,555	81.18	669
2.2	Амортизација на грантови	-4,357	-3,571	-4,446	80.32	875
2	<b>Вкупна Амортизација</b>	<b>-7,924</b>	<b>-6,457</b>	<b>-8,001</b>	<b>80.70</b>	<b>1,544</b>
3	<b>Вкупно оперативни трошоци и амортизација</b>	<b>-90,912</b>	<b>-93,856</b>	<b>-92,109</b>	<b>101.90</b>	<b>-1,747</b>
4.1	Останати трошоци	-2,011	-5,420	-964	562.24	-4,456
5	<b>Вкупни трошоци</b>	<b>-92,923</b>	<b>-99,276</b>	<b>-93,073</b>	<b>106.66</b>	<b>-6,203</b>
6	Финансиски расходи	-315	-386	-384	100.52	-2
7	Финансиски приходи	1,278	2,905	1,145	253.71	1,760
8	<b>Добивка/Загуба од редовното работење</b>	<b>-16,151</b>	<b>1,756</b>	<b>-17,292</b>	<b>-</b>	<b>19,048</b>
9	<b>Данок на добивка</b>	<b>0</b>	<b>0</b>	<b>0</b>	<b>-</b>	<b>0</b>
10	<b>НЕТО ДОБИВКА/ ЗАГУБА</b>	<b>-16,151</b>	<b>1,756</b>	<b>-17,292</b>	<b>-10.15</b>	<b>19,048</b>

<sup>1</sup> Сите финансиски извештаи се сочинети во 000 МКД.

### 0.1 Приходи од Продажба

Приходот се признава кога постои веројатност од идни приливи на економски добра во претпријатието, кога износот на приходот може со сигурност да се измери и кога е завршен трансферот на ризиците. Приходите од продажба се признаваат во нето износ во моментот на испораката а кај приходите од обезбедување на услуги според степенот на извршеност.

Приходи од продажба	09.2016	09.2018	09.2017	%	разл
домаќинства	46,119	65,343	46,798	139.63	18,545
Индустрија	16,991	23,895	18,753	127.42	5,142
<b>Вкупно:</b>	<b>63,110</b>	<b>89,238</b>	<b>65,551</b>	<b>136.14</b>	<b>23,687</b>
<b>% на учество во Вкупните Приходи</b>	<b>81.87</b>	<b>87.99</b>	<b>86.06</b>		

### 0.2 Оперативни приходи

Оперативни приходи се приходи од хидроградбени (водоводно-колекторски) инвестирања и услуги на потрошувачите. Овие Приходи се признаваат во нето износ во моментот на испораката или според степенот на извршеност.

Оперативни Приходи	09.2016	09.2018	09.2017	%	разл
Приходи од хидроградба, водоводни и колекторски приклучоци	7,840	3,668	3,674	99.84	-6
Други приходи	0	1,080	1,080	-	0
Приходи од прод. на материјали	0	0	3	0.00	-3
Приход од наемнина	79	55	50	110.00	5
<b>Вкупно :</b>	<b>7,919</b>	<b>4,803</b>	<b>4,807</b>	<b>99.92</b>	<b>-4</b>
<b>% на учество во Вкупните Приходи</b>	<b>10.27</b>	<b>4.74</b>	<b>6.31</b>		

### 0.3 Останати Оперативни Приходи

Останати деловни приходи се приходи со помала редовност во појавувањето.

Останати оперативни приходи	09.2016	09.2018	09.2017	%	разл
Приходи од отпис на обврски	76	489	38	1,286.84	451
Приходи од вишоци	30	0	0	-	0
Приходи од амортизација на донации	4,357	3,571	4,446	80.32	-875
Приходи од добиени судски спорови	205	169	178	94.94	-9
Останати неспомнати приходи	112	243	0	-	243
<b>Вкупно:</b>	<b>4,780</b>	<b>4,472</b>	<b>4,662</b>	<b>95.92</b>	<b>-190</b>
<b>% на учество во Вкупните Приходи</b>	<b>6.20</b>	<b>4.41</b>	<b>6.12</b>		

### 1.1 - 1.9 Оперативни трошоци

Расходите се дефинираат како намалување на економските користи за време на пресметковниот период во форма на одливи, намалување или амортизација на средства или стекнување на обврски. Со други зборови расходите вклучуваат трошоци на продадени производи, трошоци потребни да се изврши работењето и трошоци на привлекување и опслужување на корисниците или купувачите.

1.1 Материјали енергија, рез. делови и ситен инвентар	09.2016	09.2018	09.2017	%	разл
Трошоци за сировини и материјали	-6,760	-5,554	-5,394	102.97	160
Трошоци за енергија	-12,887	-15,348	-17,443	87.99	-2,095
Трошоци за резервни делови и м-јали	0	-125	0	-	125
Трошоци за отпис на ситниот инвентар	-186	-114	-27	422.22	87
<b>Вкупно:</b>	<b>-19,833</b>	<b>-21,141</b>	<b>-22,864</b>	<b>92.46</b>	<b>-1,723</b>
<b>% на учество во Вкупни Расходи</b>	<b>21.27</b>	<b>21.21</b>	<b>24.46</b>		

<b>1.2 Трошоци за тековно одржување</b>	<b>09.2016</b>	<b>09.2018</b>	<b>09.2017</b>	<b>%</b>	<b>разл</b>
Услуги за одржување и заштита	-1,449	-1,578	-1,032	152.91	546
<b>Вкупно:</b>	<b>-1,449</b>	<b>-1,578</b>	<b>-1,032</b>	<b>152.91</b>	<b>546</b>
<b>% на учество во Вкупни Расходи</b>	<b>1.55</b>	<b>1.58</b>	<b>1.10</b>		

<b>1.7 Други услуги</b>	<b>09.2016</b>	<b>09.2018</b>	<b>09.2017</b>	<b>%</b>	<b>разл</b>
Трошоци за транспорт - превоз	-433	-61	-277	22.02	-216
Поштенски, телефосни и интерн.услуги	-1,016	-784	-861	91.06	-77
Наем-лизинг	-138	-98	-127	77.17	-29
Комунални услуги	-79	-88	-74	118.92	14
Останати услуги	-1,820	-3,594	-1,494	240.56	2,100
Банкарски усл.и трош на плат.промет	-343	-573	-430	133.26	143
<b>Вкупно:</b>	<b>-3,829</b>	<b>-5,198</b>	<b>-3,263</b>	<b>159.30</b>	<b>1,935</b>
<b>% на учество во Вкупни Расходи</b>	<b>4.11</b>	<b>5.22</b>	<b>3.49</b>		

<b>1.8 Останати оперативни трошоци</b>	<b>09.2016</b>	<b>09.2018</b>	<b>09.2017</b>	<b>%</b>	<b>разл</b>
Трошоци за реклама, пропаганда	-92	-71	-129	55.04	-58
Останати трошоци на вработени	-419	-300	-612	49.02	-312
Дневници за службени патувања	-87	-255	-76	335.53	179
Надомест на трошоци на вработени	-304	-373	-278	134.17	95
Трошоци за надом на чл на УО и НО	-543	-483	-208	232.21	275
Трошоци за спонорста и донации	-157	-6	-9	66.67	-3
Трошоци за репрезентација	-253	-301	-162	185.80	139
Останати трошоци на работењето	-441	-385	-563	68.38	-178
<b>Вкупно:</b>	<b>-2,296</b>	<b>-2,174</b>	<b>-2,037</b>	<b>106.73</b>	<b>137</b>
<b>% на учество во Вкупни Расходи</b>	<b>2.46</b>	<b>2.18</b>	<b>2.18</b>		

<b>1.9 Даноци, придонеси и други давачки</b>	<b>09.2016</b>	<b>09.2018</b>	<b>09.2017</b>	<b>%</b>	<b>разл</b>
Даноци независ.од резултат, чланарини	-307	-263	-273	96.34	-10
<b>Вкупно:</b>	<b>-307</b>	<b>-263</b>	<b>-273</b>	<b>96.34</b>	<b>-10</b>
<b>% на учество во Вкупните Расходи</b>	<b>0.33</b>	<b>0.26</b>	<b>0.29</b>		

## 2. Амортизација

<b>2. Амортизација</b>	<b>09.2016</b>	<b>09.2018</b>	<b>09.2017</b>	<b>%</b>	<b>разл</b>
Амортизација на сопствени средства	-3,567	-2,886	-3,555	81.18	-669
Амортизација на грантови	-4,357	-3,571	-4,446	80.32	-875
<b>Вкупно:</b>	<b>-7,924</b>	<b>-6,457</b>	<b>-8,001</b>	<b>80.70</b>	<b>-1,544</b>
<b>% на учество во Вкупните Расходи</b>	<b>8.50</b>	<b>6.48</b>	<b>8.56</b>		

## 4. Останати трошоци

<b>4.1 Останати трошоци</b>	<b>09.2016</b>	<b>09.2018</b>	<b>09.2017</b>	<b>%</b>	<b>разл</b>
Вредн.усоглас.на побар.во стечај	-5	-18	0	-	18
Казни, пенали, надомест на штети	-116	-138	0	-	138
Останати расходи од работење	-1,890	-5,264	-964	546.06	4,300
<b>Вкупно:</b>	<b>-2,011</b>	<b>-5,420</b>	<b>-964</b>	<b>562.24</b>	<b>4,456</b>
<b>% на учество во Вкупните Расходи</b>	<b>2.1</b>	<b>5.44</b>	<b>1.03</b>		

### 6 - 7 Резултат од финансирањето нето

Расходите од финансирањето се евидентираат на пресметковна основа. Приходите од камати се евидентира пропорционално на времето што го рефлектира ефективниот принос на средствата. Дивидентите се признаваат кога ќе се обезбеди правото за примање на исплата.

<b>6. Финансиски расходи</b>	<b>09.2016</b>	<b>09.2018</b>	<b>09.2017</b>	<b>%</b>	<b>разл</b>
Расходи по основ на затезни камати	-23	-147	-103	142.72	44
Останати финанс.расходи	-292	-239	-281	85.05	-42
<b>Вкупно:</b>	<b>-315</b>	<b>-386</b>	<b>-384</b>	<b>100.52</b>	<b>2</b>
<b>% на учество во Вкупните Расходи</b>	<b>0.34</b>	<b>0.39</b>	<b>0.41</b>		<b>0.02</b>
<b>7. Финансиски приходи</b>	<b>09.2016</b>	<b>09.2018</b>	<b>09.2017</b>	<b>%</b>	<b>разл</b>
Приходи од камати од неповр.друштва	1,278	2,905	1,145	253.71	-1,760
<b>Вкупно:</b>	<b>1,278</b>	<b>2,905</b>	<b>1,145</b>	<b>253.71</b>	<b>-1,760</b>
<b>% на учество во Вкупните Приходи</b>	<b>1.66</b>	<b>2.86</b>	<b>1.50</b>		

### 9. Даноци

Даноците се пресметуваат согласно позитивните законски прописи на Република Македонија на годишно ниво по пат на оданочување непризнаените расходи согласно Даночниот Биланс по општа стапка од 10%.

### 10. Нето Добивка / Загуба

РЕ Водовод Охрид како резултат заклучно со 30.09.2018 како финансиски резултат покажува Добивка од 1.76 милиони денари.

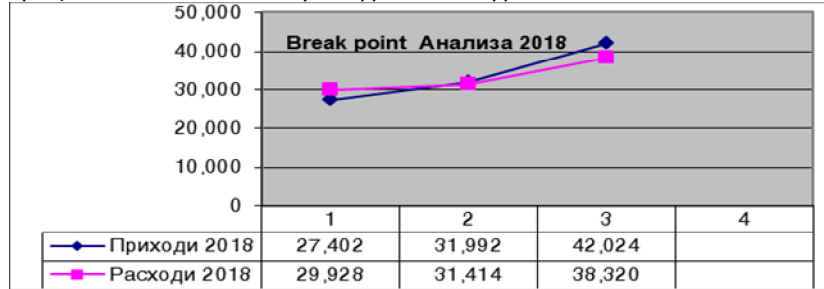
Табела 8. БИЛАНС НА СОСТОЈБА во 000 денари.

<b>А К Т И В А</b>	<b>30.09.16</b>	<b>30.09.18</b>	<b>30.09.17</b>	<b>%</b>
<b>НЕТЕКОВНИ СРЕДСТВА</b>	<b>759,399</b>	<b>394,854</b>	<b>753,750</b>	<b>52.39</b>
<b>Нето основни средства</b>	<b>750,947</b>	<b>389,733</b>	<b>747,141</b>	<b>52.16</b>
Имот, згради и опрема	978,475	590,132	983,286	60.02
Отпис	-227,528	-200,399	-236,145	84.86
<b>Нето нематеријални средства</b>	<b>5,901</b>	<b>2,570</b>	<b>4,058</b>	<b>63.33</b>
Нематеријални средства	9,342	9,684	9,342	103.66
Отпис	-3,441	-7,114	-5,284	134.63
<b>Долгорочни финансиски средства</b>	<b>2,551</b>	<b>2,551</b>	<b>2,551</b>	<b>100.00</b>
<b>ТЕКОВНИ СРЕДСТВА</b>	<b>378,897</b>	<b>420,093</b>	<b>391,531</b>	<b>107.29</b>
<b>Нето залихи</b>	<b>22,043</b>	<b>21,837</b>	<b>21,891</b>	<b>99.75</b>
Залихи	22,355	22,071	22,199	99.42
Отпис	-312	-234	-308	75.97
<b>Побарувања</b>	<b>356,854</b>	<b>398,256</b>	<b>369,640</b>	<b>107.74</b>
<b>а) Побарување од купувачи нето</b>	<b>291,070</b>	<b>318,052</b>	<b>298,358</b>	<b>106.60</b>
Побарување од купувачи	291,367	318,320	298,655	106.58
Отпис	-297	-268	-297	90.24
<b>б) Побарувања од државата за даноци</b>	<b>1,188</b>	<b>1,010</b>	<b>1,057</b>	<b>95.55</b>
<b>в) Побарувања од РЕ</b>	<b>46,921</b>	<b>46,701</b>	<b>46,283</b>	<b>100.90</b>
<b>г) Останати побарувања</b>	<b>791</b>	<b>3,686</b>	<b>818</b>	<b>450.61</b>
<b>д) Готовина и готовин. еквиваленти</b>	<b>8,875</b>	<b>21,116</b>	<b>15,183</b>	<b>139.08</b>
<b>АВР</b>	<b>8,009</b>	<b>7,691</b>	<b>7,941</b>	<b>96.85</b>
<b>ВКУПНА АКТИВА</b>	<b>1,138,296</b>	<b>814,947</b>	<b>1,145,281</b>	<b>71.16</b>
<b>П А С И В А</b>				
<b>КАПИТАЛ</b>	<b>121,969</b>	<b>52,623</b>	<b>99,708</b>	<b>52.78</b>
Државен капитал	248,862	241,367	248,862	96.99
Ревалоризациони резерви	27,025	0	27,025	0.00
Законски резерви	6,161	0	6,161	0.00
Акумулирана добивка	2,697	0	2,697	0.00
Акумулирана загуба	-162,776	-188,744	-185,037	102.00
<b>НЕТЕКОВНИ ОБВРСКИ</b>	<b>473,567</b>	<b>135,277</b>	<b>471,659</b>	<b>28.68</b>
Долгорочни обврски	1,699	1,699	1,699	100.00
Донации- Грантови ПВР	471,868	133,578	469,960	28.42
<b>ТЕКОВНИ ОБВРСКИ</b>	<b>558,948</b>	<b>625,291</b>	<b>591,207</b>	<b>105.77</b>
<b>Обврски спрема добавувачите</b>	<b>188,161</b>	<b>227,002</b>	<b>206,515</b>	<b>109.92</b>
<b>Вкупно кредити</b>	<b>96,216</b>	<b>96,216</b>	<b>96,216</b>	<b>100.00</b>
Краткорочни кредити МФ	96,216	96,216	96,216	100.00
<b>Вкупно камати</b>	<b>14,082</b>	<b>14,082</b>	<b>14,082</b>	<b>100.00</b>
Краткорочни камати МФ	14,082	14,082	14,082	100.00
Крат. Обвр. Опш. Стр (МФ)	47,932	47,932	47,932	
<b>ДДВ обврска и даноци</b>	<b>625</b>	<b>354</b>	<b>488</b>	<b>72.54</b>
<b>Бруто плата вработени</b>	<b>22,497</b>	<b>6,414</b>	<b>21,985</b>	<b>29.17</b>
<b>Обврски према РЕ</b>	<b>168,591</b>	<b>211,235</b>	<b>182,212</b>	<b>115.93</b>
Однапред пресметан данок на добивка	0	0	0	####
Останати обврски	20,844	22,056	21,777	101.28
Добивка / ( Загуба)	-16,188	1,756	-17,293	-10.15
<b>ВКУПНА ПАСИВА</b>	<b>1,138,296</b>	<b>814,947</b>	<b>1,145,281</b>	<b>140.53</b>

Табела 9. Приходи/Расходи по тромесечија 2018 (Break point)

Тромесечија	I	II	III	IV	ВКУПНО
Приходи	27,402	31,992	42,024		101,418
Расходи	29,928	31,414	38,320		99,662
Бруто добивка	-2,526	578	3,704	0	1,756

График 4, Анализа на Приходи и Расходи



**Break-event point** анализата ја покажува покриеноста на Вкупните Приходи со Вкупните Расходи по тромесечија во нето тромесечен износ, сезонскиот карактер на врвните приходите и неопходноста од нивно одржување во зимските месеци по пат на соработка со локалните фондови.

Табела 10. Табели на показатели

		09.2016		09.2018		09.2017		
Показатели		нето	вкупно	нето	вкупно	нето	вкупно	
Ликвидост	Општа	обртни с-ва *100/ краткорочни обврски	322,562	370,591	365,433	412,134	337,010	370,659
			232,127	558,948	255,826	625,291	250,765	558,948
		%	138.96	66.30	142.84	65.91	134.39	66.31
Ликвидост	тековна	(обрт с-ва-залихи) *100/ краткороч.обврски	300,519	348,548	343,596	390,297	293,302	348,616
			232,127	558,948	255,826	625,291	200,896	558,948
		%	129.48	62.36	134.31	62.42	146.00	62.37

		09.2016	09.2018	09.2017	
Ефикасност	обрт на пост с- ва	приходи од продажба/ постојани с-ва	70,949	94,041	70,309
			759,399	394,854	753,750
		%	9,34	23,82	9,33
	обрт на вкупни с-ва	приходи од продажба/ вкупни с-ва	70,309	94,041	70,309
			1,137,340	807,256	1,137,340
		%	6,18	11,65	6,18

		09.2016	09.2018	09.2017	
Профитабил	бруто проф стапка	добивка / приходи	-17,292	1,756	-17,292
			70,309	94,041	70,309
		%	-24,59	1,87	-24,59
	нето проф стапка	нето добивка / приходи	-17,292	1,756	-17,292
			70,309	94,041	70,309
		%	-24,59	1,87	-24,59

		09.2016	09.2018	09.2017	
показат на финас сост	степ на задолжен	вкупни обврски / вкупни средства	592,906	626,990	592,906
			1,137,340	807,256	1,137,340
		%	52,13	77.67	52.13

<b>Табела 11. Извештај за паричен тек (cash flow)</b>	<b>30.09.16</b>	<b>30.09.18</b>	<b>%</b>
Готовина и парични еквиваленти на почеток на период	4,917	8,588	80.51
Готовински прилив од купувачи- усл за вода	80,209	115,403	139.06
Готовински прилив од купувачи - услуги	13,660	7,238	95.41
<b>Вкупен готовински прилив</b>	<b>93,869</b>	<b>122,641</b>	<b>135.40</b>
Готовина исплатена на добавувачи,вработени и сл	-74,639	-88,213	125.73
Платени даноци	-1,012	-815	-
Платена камата	0	0	-
Исплатено на Колектор	-12,719	-17,161	136.52
Исплатено на РЕ Водовод Струга	-1,108	-1,532	-
<b>Паричен тек од оперативни активности</b>	<b>4,391</b>	<b>14,920</b>	<b>-308.14</b>
набавка на основно средство	-432	-2,393	-
продажба на основно средство	0	0	-
долгорочен кредит	0	0	-
<b>Паричен нето тек од вложувачки активности</b>	<b>-432</b>	<b>-2,393</b>	<b>734.05</b>
(Отплата)/ Прилив на заеми и камати	0	0	-
(Отплата)/ Прилив на заеми и камати за РЕ Колектор	0	0	-
<b>Паричен нето тек од финансиски активности</b>	<b>0</b>	<b>0</b>	<b>-</b>
<b>Зголемување/(Намалување) на парични средства</b>	<b>3,959</b>	<b>12,527</b>	<b>277.39</b>
Готовина и парични еквиваленти на почеток на период	4,917	8,588	80.51
Готовина и парични еквиваленти на крај на период	8,876	21,115	139.07
<b>Зголемување/(Намалување) на парични средства</b>	<b>3,959</b>	<b>12,527</b>	<b>277.39</b>

Извештајот за Паричен тек ( cash flow ) е погоден како Извештај за следење на ликвидноста на претпријатието преку усогласување на дневните приливи и одливи, чување на готовината во рамките на реалните потреби и сл.



	<b>В О В Е Д</b>	2
<b>1</b>	<b>ОПШТИ ПОДАТОЦИ</b>	3
<b>2</b>	<b>ФИЗИЧКИ ОБЕМ НА ФАКТУРИРАНА ВОДА И НАПЛАТА</b>	4-8
<b>3</b>	<b>ФИНАНСИСКИ ПОКАЗАТЕЛИ</b>	9-16
	<b>С О Д Р Ж И Н А</b>	17
	<b>АНЕКС на Финансискиот Извештај 01.01.-30.09.2018</b>	18-21

**ФИЗИЧКИ ОБЕМ НА ФАКТУРИРАНА ВОДА И  
НАПЛАТА САМО КВАРТАЛ 01.07 - 30.09.2018**

**КАКО АНЕКС НА**

**Ф И Н А Н С И С К И    И З В Е Ш Т А Ј**

**01.01 - 30.09.2018**

**РЕ ВОДОВОД ОХРИД**



*Директор  
Дипл.инг.техн.Алексијоски Владимир*

*Раководител на Фиансиски сектор  
дипл.екк Нестороски Никола*

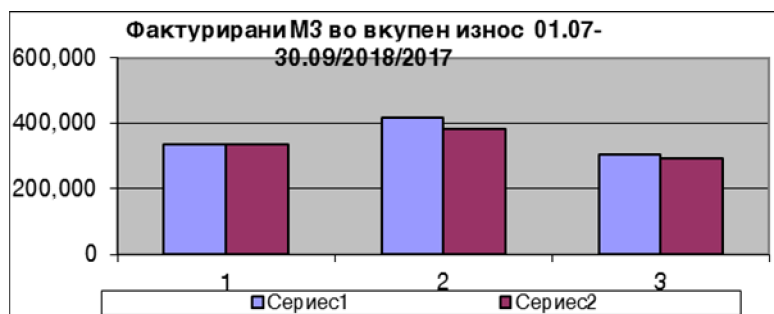
### ФИЗИЧКИ ОБЕМ НА ФАКТУРИРАНА ВОДА И НАПЛАТА САМО КВАРТАЛ 01.07 - 30.09.2018

**Табела. 1, Фактурирана вода во м3, период 01.07-30.09.2018 / 2017.**

М	Вода во МЗ		2018/ 2017 %	Вода во МЗ		2018/ 2017 %	Вода во МЗ		2018/ 2017 %
	домаќинства			индустрија			ВКУПНО		
	2018	2017		2018	2017		2018	2017	
7	244,487	248,810	98.26	89,391	85,527	104.52	333,878	334,337	99.86
8	290,297	279,649	103.81	126,197	101,188	124.72	416,494	380,837	109.36
9	222,126	226,950	97.87	80,388	64,007	125.59	302,514	290,957	103.97
<b>ВК</b>	<b>756,910</b>	<b>755,409</b>	<b>100.20</b>	<b>295,976</b>	<b>250,722</b>	<b>118.05</b>	<b>1,052,886</b>	<b>1,006,131</b>	<b>104.65</b>
кор	-11,409	-18,224	62.60	-12,960	-1,808	716.81	-24,369	-20,032	121.65
<b>НТ</b>	<b>745,501</b>	<b>737,185</b>	<b>101.13</b>	<b>283,016</b>	<b>248,914</b>	<b>113.70</b>	<b>1,028,517</b>	<b>986,099</b>	<b>104.30</b>

М	Вода во МЗ		ВКУПНО
	01.01-30.09.2016		
	домаќинс	Индустр.	
7	237,438	80,476	317,914
8	270,927	73,176	344,103
9	202,381	59,449	261,830
<b>ВК</b>	<b>710,746</b>	<b>213,101</b>	<b>923,847</b>

**График 1, Фактурирана вода во м3, период 01.07-30.09.2018 / 2017**



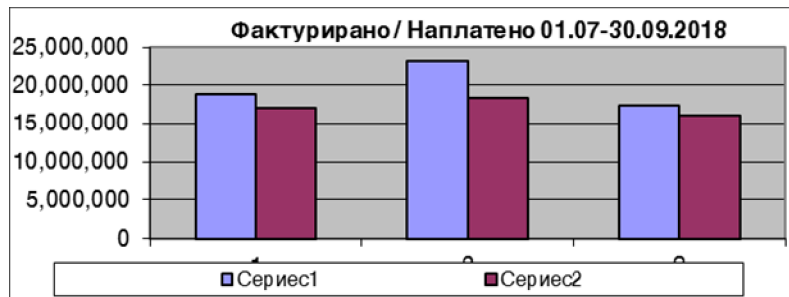
**Табела. 2, Фактурирана сметка во денари, период 01.07-30.09.2018 / 2017**

М	Фактурирано во ден			2018/ 2017 %
	ВКУПНО			
	2016	2018	2017	
7	13,411,853	18,873,096	14,284,399	132.12
8	14,414,478	23,146,287	16,470,707	140.53
9	11,517,688	17,424,973	12,073,356	144.33
<b>ВК</b>	<b>39,344,019</b>	<b>59,444,356</b>	<b>42,828,462</b>	<b>138.80</b>

**Табела 3, Фактурирана/Наплатена сметка , период 01.07-30.09.2018**

М	Фактурир/наплат.		напл/факт. %	Фактурир/наплат.		напл/факт. %	Фактурир/наплат.		напл/факт. %
	домаќинства			индустрија			ВКУПНО		
	фактурир.	наплатено		фактурир.	наплатено		фактурир.	наплатено	
7	12,405,487	11,115,728	89.60	6,467,609	5,936,389	91.79	18,873,096	17,052,117	90.35
8	14,700,852	12,844,433	87.37	8,445,435	5,560,267	65.84	23,146,287	18,404,700	79.51
9	11,608,774	11,761,591	101.32	5,816,199	4,310,340	74.11	17,424,973	16,071,931	92.24
<b>ВК</b>	<b>38,715,113</b>	<b>35,721,752</b>	<b>92.27</b>	<b>20,729,243</b>	<b>15,806,996</b>	<b>76.25</b>	<b>59,444,356</b>	<b>51,528,748</b>	<b>86.68</b>

**График 2, Фактурирано/наплатено, период 01.07-30.09.2018**

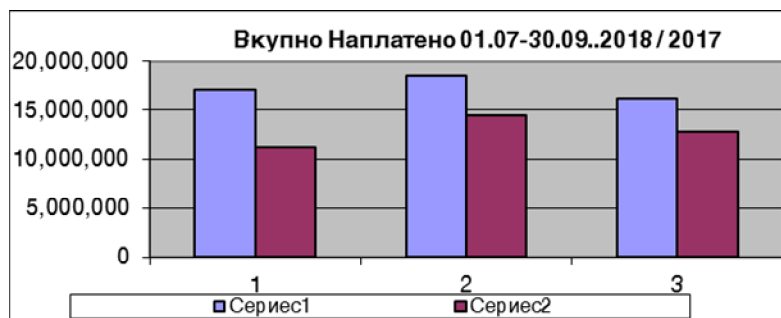


**Табела 4, Наплатена фактурирана сметка во период 01.07-30.09.2018 / 2017**

М	наплатено 2018/2017		2018/2017 %	наплатено 2018/2017		2018/2017 %	наплатено 2018/2017		2018/2017 %
	домаќинства			индустрија			ВКУПНО		
	2018	2017		2018	2017		2018	2017	
7	11,115,728	7,146,157	155.55	5,936,389	4,044,533	146.78	17,052,117	11,190,690	152.38
8	12,844,433	10,011,248	128.30	5,560,267	4,518,912	123.04	18,404,700	14,530,160	126.67
9	11,761,591	9,242,682	127.25	4,310,340	3,612,174	119.33	16,071,931	12,854,856	125.03
<b>ВК</b>	<b>35,721,752</b>	<b>26,400,087</b>	<b>135.31</b>	<b>15,806,996</b>	<b>12,175,619</b>	<b>129.82</b>	<b>51,528,748</b>	<b>38,575,706</b>	<b>133.58</b>

М	наплатено 2016		ВКУПНО
	Домаќин.	индустрија	
7	7,217,812	4,137,933	11,355,745
8	9,513,171	2,944,162	12,457,333
9	8,122,132	3,452,630	11,574,762
<b>ВК</b>	<b>24,853,115</b>	<b>10,534,725</b>	<b>35,387,840</b>

**График 3, Наплатена фактурирана сметка во период 01.07-30.09.2018 / 2017**



**Табела 5, Фактурирани/наплатени услуги во период 01.07-30.09.2018 / 2017**

М	2018 услуги			2017 услуги			2018/17	2018/17
	фактур	наплат	%	фактур	наплат	%	фактур	Наплат
7	779,780	733,378	94.05	727,927	674,216	92.62	107.12	108.77
8	757,860	978,993	129.18	795,753	1,294,509	162.68	95.24	75.63
9	813,515	440,724	54.18	562,722	299,514	53.23	144.57	147.15
Вк:	<b>2,351,155</b>	<b>2,153,095</b>	<b>91,58</b>	<b>2,086,402</b>	<b>2,268,239</b>	<b>108,72</b>	<b>112,69</b>	<b>94,92</b>

М	2016 услуги		
	фактур	наплат	%
7	803,217	1,030,977	128.36
8	413,556	1,759,357	425.42
9	196,485	333,653	169.81
Вк:	<b>1,413,258</b>	<b>3,123,987</b>	<b>221,05</b>

**Табела 6, Вкупно фактурирано / наплатено 01.07.2018 / 01-09.2017**

М	2018 СЕВКУПНО			2017 Севкупно			2018/17	2018/17
	фактур	наплат	%	фактур	наплат	%	фактур	наплат
7	19,652,876	17,785,495	90.50	15,012,326	11,864,906	79.03	130.91	149.90
8	23,904,147	19,383,693	81.09	17,266,460	15,824,669	91.65	138.44	122.49
9	18,238,488	16,512,655	90.54	12,636,078	13,154,370	104.10	144.34	125.53
Вк:	<b>61,795,511</b>	<b>53,681,843</b>	<b>86,87</b>	<b>44,914,864</b>	<b>40,843,945</b>	<b>90,94</b>	<b>137,58</b>	<b>135,40</b>

М	2016 СЕВКУПНО		
	фактур	наплат	%
7	14,215,070	12,386,722	87.14
8	14,828,034	14,216,690	95.88
9	11,714,173	11,908,415	101.66
Вк	<b>102,086,973</b>	<b>93,863,709</b>	<b>91.94</b>

Анализата на приложените Табели и Графикони покажува:

- Вкупно фактурирано во м3 вода 01.07-30.09.2018/2017 е 104.30%.
- Вкупно фактурирано пари (за целосниот состав на сметка на РЕ Водовод Охрид) за период 01.07-30.09.2018/2017 е 138.80%.
- Севкупно фактурирање (за целосниот состав на сметка на РЕ Водовод Охрид + услуги) за период 01.07-30.09.2018/2017 е 137.58%.
- Процент на наплата за период 01.07-30.09.2018 е 86.68% (кај физички лица 92.27% и кај правни лица 76.25% како однос фактурирано/наплатено 01.07-30.09.2018 за целосниот состав на сметка на РЕ Водовод Охрид).
- Севкупен % на наплата за период 01.07-30.09.2018 (за целосниот состав на сметка на РЕ Водовод Охрид + услуги) е 86.87% како однос фактурирано/наплатено.