

Ф И Н А С И С К И И З В Е Ш Т А Ј

за период од

01.01.2019 - 30.09.2019

РЕ ВОДОВОД ОХРИД



*ВД Директор
дипл.екк Стефановиќ Светозар*

*Раков. на Финансиски .сектор
дипл.екк Нестороски Никола*

ВОВЕД

Меѓуопштинското Јавно Претпријатие МЈП ПРОАКВА Струга е основано врз основа на Спогодба, заведена под број 07-821/6 од 15.12.1998 во Општина Струга и број 07-793/1 од 15.12.1998 година, заведена во Општина Охрид. Јавното претпријатие се основа со цел да се овозможи интегрирање на примарната и секундарната канализациона мрежа, заштитата на Охридското Езеро и регулирање на водоснабдувањето во една заедничка организација .

По склучувањето на горенаведената Спогодба за основање на МЈП Проаква а потпишана од Општините Струга и Охрид се пристапи кон донесување на Статут на МЈП Проаква и истиот е усогласен согласно одредбите на Законот за Јавни претпријатија. Врз основа на истиот Закон се изврши упис на основање на МЈП Проаква Струга во Регистарскиот Суд - Основниот Суд Битола под бр. 3774/98 од 31.12.1998 година со што е основана МЈП Проаква Струга.

Залагањата за почитување на членот 18 од гореспоменатата Спогодба и Одлуките на Управниот Одбор од 2007 одобрени од Советите на Основачите на МЈП Проаква Струга, МЈП Проаква Струга се реорганизира на работни единици РЕ Водовод Охрид, РЕ Водовод и Канализација Струга и РЕ Колектор со Одлуки за целосно профитно-трошковно работење по единици што резултира и со пооделни Финансиски Биланси по работни единици.

Во 2010 МЈП Проаква се реорганизира на две единици РЕ Водовод Охрид и РЕ Водовод, канализација и Колектор Струга со засебни-соодветни Финансиски Биланси и Извештаи во работењето.

1. ОПШТИ ПОДАТОЦИ

1.1 РЕ Водовод Охрид ги врши следниве активности :

- собирање, пречистување и непрекинато дистрибуирање на вода за пиење и прехранбена вода на домаќинства и индустрија на територијата на Општина Охрид,
- проектирање и изведба на хидроградбени проекти,
- водоводни и колекторски приклучоци на домаќинства и индустрија на територија на Општината Охрид,
- одведување на отпадните води од потрошувачите домаќинства и индустрија приклучени на колекторскиот систем преку одржување на главниот колекторски цевковод на територијата на град Охрид со цел заштита на Охридското Езеро

1.2 Основната дејност РЕ Водовод Охрид ја обавува преку :

- систем за водоснабдување на Охрид
- дел од регионалниот канализационен систем кој се состои од примарен колектор со пумпни станици на територијата на Општина Охрид.

1.3 Според член 11 од Статутот на МЈП Проаква, решение бр. 01-85 од 04.02.1999 година органи на МЈП Проаква Струга се :

- Управен Одбор,
- Одбор за контрола на материјално-финансиското работење ,
- Генерален Директор.

Согласно Одлуките на Управниот Одбор за реорганизација на МЈП Проаква Струга на работни единици РЕ Водовод Охрид и РЕ Водовод, канализација и Колектор, со истите раководат Директори директно одговорни на Генералниот Директор.

Во 2010 МЈП Проаква се реорганизира на две единици РЕ Водовод Охрид и РЕ Водовод, канализација и Колектор Струга со засебни-соодветни Финансиски Биланси и Извештаи во работењето.

1.4 Бројот на членовите на Управниот одбор се утврдува на 15, од кои 7 членови именува Советот на Општина Охрид и 8 членови кој ги именува Советот на Општина Струга.

1.5 МЈП Проаква Струга има седиште во Струга на ул. Кеј 8-ми Ноември бб, распоредена во дејност по шифра 36.00 - Собирање, пречистување и дистрибуција на вода за пиење и прехранбена вода.

РЕ Водовод Охрид има седиште во Охрид на ул. Наум Охридски бб, Охрид.

1.6. Бројот на вработените во РЕ Водовод Охрид:

период	редовни	Враб.преку агенција
31.12.12	261	15
31.01.13	280	34
31.12.13	276	4
31.12.14	267	6
31.12.15	268	-
31.12.16	260	-
31.12.17	254	1
30.06.17	256	3
31.12.18	264	5
30.09.16	262	-
30.09.17	255	1
30.09.18	268	-
30.09.19	251	15

1.7 Средствата за работење на РЕ Водовод Охрид ги обезбедува од сопствено работење и тоа од :

- услуги за водоснабдување на домаќинства и индустрија на територија на Општината Охрид.
- проектирање и изведба на хидроградбени проекти,
- услуги во кои спаѓаат водоводни и колекторски приклучоци на домаќинства и индустрија во Општина Охрид.

2. ФИЗИЧКИ ОБЕМ НА ФАКТУРИРАНА ВОДА И НАПЛАТА

РЕ Водовод Охрид како претпријатие кое е основано за обезбедување на своите потрошувачи со чиста вода за пиење и пречистување на отпадните води опслужува регион во кој живеат преку 50 000 жители според информациите од попис.

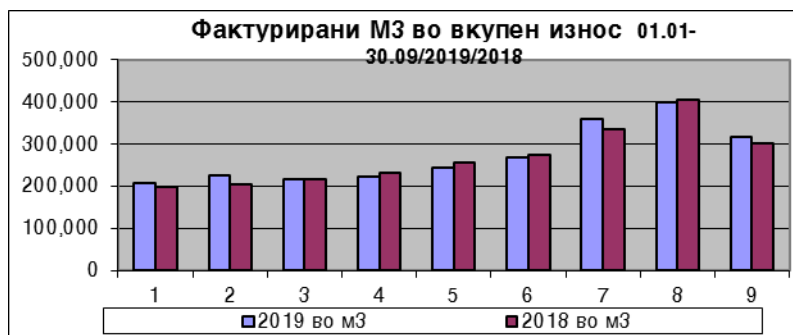
Располага со капацитети за опслужување и во услови на зголемена побарувачка за вода која особено се манифестира во летните месеци кога туристичките можности на регионот привлекуваат многу туристи во туристичките капацитети, викенд становите и приватните станоиздаватели.

Изградениот дел од регионалниот канализационен систем за заштита на Охридското Езеро од отпадни води во Општина Охрид овозможува одведување и третман на 95% од отпадните води кои се продуцираат во градот Охрид т.е 85% покриеност на потрошувачите со колектор на ниво на опслужување на РЕ Водовод Охрид.

Табела 1. Фактурирана вода во м3, период 01.01-30.09.2019 / 2018

М	Вода во М3		2019/ 2018 %	Вода во М3		2019/ 2018 %	Вода во М3		2019/ 2018 %
	домаќинства			индустрија			ВКУПНО		
	2019	2018		2019	2018		2019	2018	
1	160,375	161,152	99.52	46,303	37,007	125.12	206,678	198,159	104.30
2	172,556	167,270	103.16	51,590	36,503	141.33	224,146	203,773	110.00
3	163,171	185,453	87.99	52,933	31,605	167.48	216,104	217,058	99.56
4	164,490	184,345	89.23	58,365	47,672	122.43	222,855	232,017	96.05
5	176,505	199,142	88.63	65,334	57,581	113.46	241,839	256,723	94.20
6	192,327	200,031	96.15	75,999	75,109	101.18	268,326	275,140	97.52
7	265,646	244,372	108.71	92,947	89,391	103.98	358,593	333,763	107.44
8	288,695	290,297	99.45	110,463	115,432	95.70	399,158	405,729	98.38
9	229,618	222,126	103.37	85,272	80,388	106.08	314,890	302,514	104.09
ВК	1,813,383	1,854,188	97.80	639,206	570,688	112.01	2,452,589	2,424,876	101.14
кор	-28,502	-34,747	82.03	-69,862	-19,704	354.56	-98,364	-54,451	180.65
НТ	1,784,881	1,819,441	98.10	569,344	550,984	103.33	2,354,225	2,370,425	99.32

График 1. Фактурирана вода во м3, период 01.01-30.09.2019 / 2018



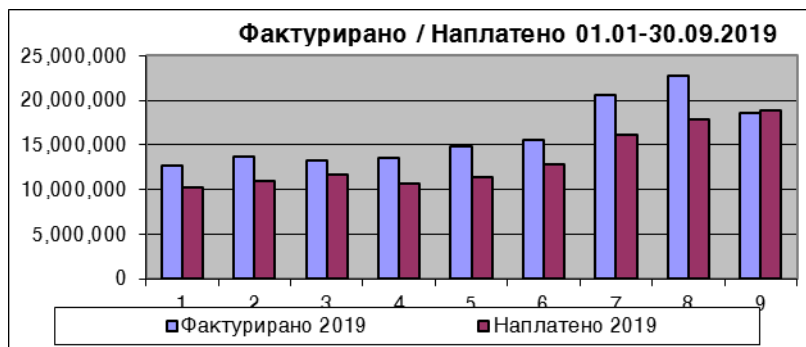
Табела 2, Фактурирана сметка во денари, период 01.01-30.09.2019 / 2018

М	Фактурирано во ден		2019/ 2018 %
	ВКУПНО		
	2019	2018	
1	12,621,587	12,071,305	104.56
2	13,718,555	12,187,039	112.57
3	13,294,022	12,581,324	105.66
4	13,588,799	13,614,283	99.81
5	14,832,179	15,037,229	98.64
6	15,520,120	15,947,547	97.32
7	20,558,399	18,873,096	108.93
8	22,752,232	23,146,287	98.30
9	18,543,362	17,424,973	106.42
ВК	145,429,255	140,883,083	103.23

Табела 3, Фактурирана/ наплатена сметка - период 01.01-30.09.2019

М	Фактурир/наплат.		напл/ факт. %	Фактурир/наплат.		напл/ факт. %	Фактурир/наплат.		напл/ факт. %
	домаќинства			индустрија			ВКУПНО		
	фактурир.	наплатено		фактурир.	наплатено		фактурир.	наплатено	
1	8,940,268	8,318,649	93.05	3,681,319	1,924,186	52.27	12,621,587	10,242,835	81.15
2	9,727,233	8,309,059	85.42	3,991,322	2,584,303	64.75	13,718,555	10,893,362	79.41
3	9,179,458	8,361,686	91.09	4,114,564	3,263,580	79.32	13,294,022	11,625,266	87.45
4	9,183,953	8,167,221	88.93	4,404,846	2,493,370	56.61	13,588,799	10,660,591	78.45
5	9,948,633	8,516,787	85.61	4,883,546	2,848,747	58.33	14,832,179	11,365,534	76.63
6	10,116,695	8,753,728	86.53	5,403,425	4,030,164	74.59	15,520,120	12,783,892	82.37
7	13,724,475	12,210,216	88.97	6,833,924	3,898,999	57.05	20,558,399	16,109,215	78.36
8	14,783,973	14,254,570	96.42	7,968,259	3,647,968	45.78	22,752,232	17,902,538	78.68
9	12,205,992	12,992,795	106.45	6,337,370	5,938,218	93.70	18,543,362	18,931,013	102.09
ВК	97,810,680	89,884,711	91.90	47,618,575	30,629,535	64.32	145,429,255	120,514,246	82.87

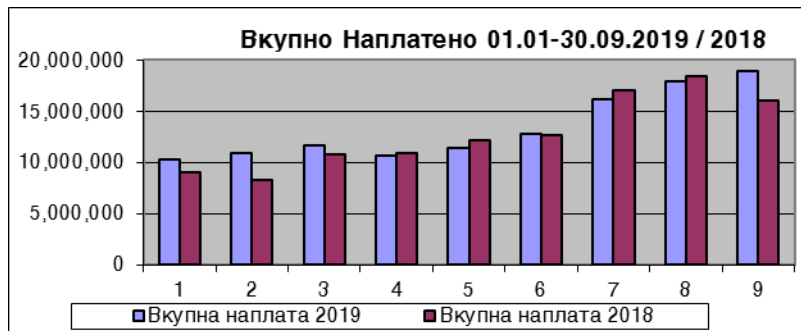
График 2, Фактурирано / наплатено - период 01.01-30.09.2019



Табела 4. Наплатена сметка во период 01.01-30.09.2019 /2018

М	наплатено домаќинства		2019/ 2018 %	наплатено индустрија		2019/ 2018 %	наплатено ВКУПНО		2019/ 2018 %
	2019	2018		2019	2018		2019	2018	
	1	8,318,649		6,591,950	126.19		1,924,186	2,430,164	
2	8,309,059	6,713,360	123.77	2,584,303	1,577,893	163.78	10,893,362	8,291,253	131.38
3	8,361,686	8,154,406	102.54	3,263,580	2,628,103	124.18	11,625,266	10,782,509	107.82
4	8,167,221	8,314,007	98.23	2,493,370	2,600,124	95.89	10,660,591	10,914,131	97.68
5	8,516,787	8,401,393	101.37	2,848,747	3,807,642	74.82	11,365,534	12,209,035	93.09
6	8,753,728	8,976,867	97.51	4,030,164	3,678,092	109.57	12,783,892	12,654,959	101.02
7	12,210,216	11,115,728	109.85	3,898,999	5,936,389	65.68	16,109,215	17,052,117	94.47
8	14,254,570	12,844,433	110.98	3,647,968	5,560,267	65.61	17,902,538	18,404,700	97.27
9	12,992,795	11,761,591	110.47	5,938,218	4,310,340	137.77	18,931,013	16,071,931	117.79
ВК	89,884,711	82,873,735	108.46	30,629,535	32,529,014	94.16	120,514,246	115,402,749	104.43

График 3. Наплатено во период 01.01-30.09.2019 /2018



Табела 5. Фактурирано / наплатено за услуги , период 01.01-30.09.2019 / 2018

М	2019 услуги			2018 услуги			2019/2018	
	фактур	наплат	%	фактур	наплат	%	фактур	наплат
1	730,091	1,193,818	163.52	257,637	866,858	336.46	283.38	137.72
2	531,487	1,053,736	198.26	698,270	763,170	109.29	76.11	138.07
3	471,847	235,025	49.81	958,530	718,826	74.99	49.23	32.70
4	2,015,004	1,672,211	82.99	510,855	700,086	137.04	394.44	238.86
5	1,705,812	437,602	25.65	739,467	1,475,651	199.56	230.68	29.65
6	945,337	1,893,750	200.33	826,042	559,968	67.79	114.44	338.19
7	534,878	489,098	91.44	779,780	733,378	94.05	68.59	66.69
8	1,342,021	542,541	40.43	757,860	978,993	129.18	177.08	55.42
9	1,488,707	518,098	34.80	813,515	440,724	54.18	183.00	117.56
Вк:	9,765,184	8,035,879	82.29	6,341,956	7,237,654	114.12	153.98	111.03

Табела 6. Вкупно фактурирано/ наплатено 01.01-30.09.2019 / 2018

М	2019 СЕВКУПНО			2018Севкупно			2019/2018	
	фактур	наплат	%	фактур	наплат	%	фактур	наплат
1	13,351,678	11,436,653	85.66	12,328,942	9,888,972	80.21	108.30	115.65
2	14,250,042	11,947,098	83.84	12,885,309	9,054,423	70.27	110.59	131.95
3	13,765,869	11,860,291	86.16	13,539,854	11,501,335	84.94	101.67	103.12
4	15,603,803	12,332,802	79.04	14,125,138	11,614,217	82.22	110.47	106.19
5	16,537,991	11,803,136	71.37	15,776,696	13,684,686	86.74	104.83	86.25
6	16,465,457	14,677,642	89.14	16,773,589	13,214,927	78.78	98.16	111.07
7	21,093,277	16,598,313	78.69	19,652,876	17,785,495	90.50	107.33	93.32
8	24,094,253	18,445,079	76.55	23,904,147	19,383,693	81.09	100.80	95.16
9	20,032,069	19,449,111	97.09	18,238,488	16,512,655	90.54	109.83	117.78
Вк:	155,194,439	128,550,125	82.83	147,225,039	122,640,403	83.30	105.41	104.82

Анализата на приложените Табели и Графикони покажува:

- Вкупно фактурирано во м3 вода 01.01-30.09.2019/2018 е на ниво од од 2018.
- Вкупно фактурирано пари (за целосниот состав на сметка на РЕ Водовод Охрид) за период 01.01-30.09.2019/2018 е 103.23%.
- Севкупно фактурирање (за целосниот состав на сметка на РЕ Водовод Охрид + услуги) за период 2019/2018 е 105.4100%.
- Процент на наплата за 2019 е 82.87% (кај физички 91.90% и кај правни лица 64.32% како однос фактурирано/наплатено 2019 за целосниот состав на сметка на РЕ Водовод Охрид).
- Севкупен % на наплата за 01.01-30.09.2019 (за целосниот состав на сметка на РЕ Водовод Охрид + услуги) е 82.83% како однос фактурирано/наплатено.

Во 2019 ќе продолжат активностите за ажурно фактурирање на количините во м3 и во форма на вредноста која истовремено се наплатува преку:

- соодветно ниво на фактурирање на Приходи,
- перманентно ажурирање и осовременување на податоците на корисниците насочено кон фактурирање според состојба на водомер или по Одлука за паушал, се до фактурирање по утврден просек и број на лица кај корисникот согласно позитивните законски прописи.
- постојана анализа на наплата по лица и фирми насочено кон преиспитување на резултатите од наплатата од наплатувачите,
- тековно контролирање на реони,
- натамошно зголемување на наплатата, особено кај фирмите преку:
 - испраќање на картици за неплатен долг,
 - контакт и опоменување на фирми за неплатен долг,
 - активности за исклучување од услуга за водоснабдување,
 - подготовка на предлози за тужење на фирми,
 - натамошно подобрување на наплатата на побарувањата,
- промена на расипани водомери и намалување на бројот на паушали,
- решавање на Приговори со барање за подмирување на долгот од потрошувачите,
- брзо решавање на Приговорите кон лица редовни подмирувачи на сметки,
- помагање на Правниот сектор во процесот на тужење на корисниците кој не ги подмируваат своите обврски,

Во контекст на адекватно ажурни податоци ќе продолжи анализирањето на Програмскиот систем за отчитување на водомерите и поголема контрола во работата на отчитувачите и корисниците на водоснабдување во град Охрид. Активностите се одвиваат тековно.

Активности за зголемување на наплата кај физичките и особено кај правните лица ќе бидат проследени со зајакнување на активностите на:

- службите за спорна наплата
- службата за исклучување од техничкиот сектор и
- правната служба

во поглед на принуден начин на наплата на побарувањата што ги има РЕ Водовод Охрид со интенција за натамошно подобрување на наплатата и подобрување во заштитата на средствата и имотот на РЕ Водовод Охрид и Проаква во целина.

Во активностите на наплата удел има:

- континуираната и навремена наплата на Договорите на рати со потрошувачите
- утужувањето и наплатата на утужените побарувања

што е активност на Правниот сектор во поглед на принуден начин на наплата на побарувањата што ги има РЕ Водовод Охрид што ќе води кон натамошно подобрување на наплатата и во заштитата на средствата и имотот на РЕ Водовод Охрид и Проаква во целина.

За таа цел се воспоставени нови, коректни односи со Нотарите и Извршителите во град Охрид засновани на економска база и меѓусебно почитување и вреднување.

Воедно ќе се продолжи со натамошно стимулирање на плаќање од страна на потрошувачите :

- директно (преку сметките) и
- индиректно (со кампања и флаери) промовирање на онлајн-плаќање преку www.evodovod-ohrid.com.mk .

НАПОМЕНА:

Извештаите се сочинети согласно тековната состојба на РЕ Водовод Охрид т.е. изземени се прокнижените книжења согласно Делбениот Биланс 30.06.2019 кој се прокнижани под 30.06.2019 во трите Работни единици како активност за поделба со издвојување на Работните Единици во МЈП Проаква која е во тек.

3. ФИНАНСИСКИ ПОКАЗАТЕЛИТабела 7. **БИЛАНС НА УСПЕХ во 000 мкд РЕ Водовод Охрид¹**

		09.2019	09.2018	%	разл	% на учес
0.1	Приходи од продажба	92,432	89,238	103.58	3,194	86.02
0.2	Оперативни приходи	7,804	4,803	162.48	3,001	7.26
0.3	Останати приходи	4,013	4,472	89.74	-459	3.73
0	Вкупно оперативни приходи	104,249	98,513	105.82	5,736	97.01
1.1	Материјали, енерг, рез. делови и сит. инв.	-22,732	-21,141	107.53	-1,591	20.55
1.2	Трошоци за тековно одржување	-1,253	-1,578	79.40	325	1.13
1.3	Трош. за тековно одржув. туѓи средства	0	0	-	0	0.00
1.4	Трошоци за осигурување	0	-31	-	31	0.00
1.5	Бруто плати	-59,410	-57,014	104.20	-2,396	53.72
1.6	Менаџерски плати	0	0	-	0	0.00
1.7	Други услуги	-6,124	-5,198	117.20	-926	5.54
1.8	Останати оперативни трошоци	-4,917	-2,174	226.17	-2,743	4.45
1.9	Даноци, придонеси и други давачки	-265	-263	100.76	-2	0.24
1	Вкупно оперативни трошоци	-94,701	-87,399	108.35	-7,302	85.63
2.1	Амортизација на сопствени средства	-3,162	-2,886	109.56	-276	2.86
2.2	Амортизација на грантови	-3,596	-3,571	100.70	-25	3.25
2	Вкупна Амортизација	-6,758	-6,457	104.66	-301	6.11
3	Вкупно операт. и трошоци и амортизација	-101,459	-93,856	108.71	-7,603	91.74
4.1	Останати трошоци	-9,137	-5,420	168.58	-3,717	8.26
5	Вкупни трошоци	-110,596	-99,276	111.40	-11,320	100.00
6	Финансиски расходи	-1	-386	0.26	385	0.00
7	Финансиски приходи	3,208	2,905	110.43	303	2.99
8	Добивка/Загуба од редовното работење	-3,140	1,756	-	-4,896	-
9	Данок на добивка	0	0	-	0	-
10	НЕТО ДОБИВКА/ ЗАГУБА	-3,140	1,756	-	-4,896	-

¹ Сите финансиски извештаи се сочинети во 000 МКД.

0.1 Приходи од Продажба Приходот се признава кога постои веројатност од идни приливи на економски добра во претпријатието, кога износот на приходот може со сигурност да се измери и кога е завршен трансферот на ризиците. Приходите од продажба се признаваат во нето износ во моментот на испораката.

01. Приходи од продажба	09.2019	09.2018	%	разл
Домаќинства	65,707	65,343	100.56	364
Индустија	26,725	23,895	111.84	2,830
Вкупно:	92,432	89,238	103.58	3,194
% на учество во Вкупните Приходи	86.02	87.99		

0.2 Оперативни приходи-Оперативни приходи се приходи од хидроградбени (водоводно-колекторски) инвестирања и услуги на потрошувачите . Овие Приходи се признаваат во нето износ во моментот на испораката или според степенот на извршеност.

0.2 Оперативни Приходи	09.2019	09.2018	%	разл
Приходи од хидроградба, водоводни и колекторски приклучоци	6,654	3,668	181.41	2,986
Други приходи	1,091	1,080	-	11
Приходи од прод. на материјали	4	0	#ДИВ/0!	4
Приход од наемнина	55	55	100.00	0
Вкупно :	7,804	4,803	162.48	3,001
% на учество во Вкупните Приходи	7.26	4.74		

0.3 Останати оперативни приходи-Останати деловни приходи се приходи со помала редовност во појавувањето.

0.3 Останати оперативни приходи	09.2019	09.2018	%	разл
Приходи од отпис на обврски	96	489	19.63	-393
Приходи од вишоци	2	0	-	2
Приходи од амортизација на донации	3,596	3,571	100.70	25
Приходи од добиени судски спорови	254	169	150.30	85
Останати неспомнати приходи	65	243	26.75	-178
Вкупно:	4,013	4,472	89.74	-459
% на учество во Вкупните Приходи	3.73	4.41		

1.1 - 1.9 Оперативни трошоци-Трошоците т.е Расходите се дефинираат како намалување на економските користи за време на пресметковниот период во форма на одливи, намалување или амортизација на средства или стекнување на обврски. Со други зборови расходите вклучуваат трошоци на продадени производи, трошоци потребни да се изврши работењето и трошоци на привлекување и опслужување на корисниците или купувачите.

1.1 Материјали енергија, рез.делови и ситен инвентар	09.2019	09.2018	%	разл
Трошоци за суровини и материјали	-5,335	-5,554	96.06	-219
Трошоци за енергија	-16,996	-15,348	110.74	1,648
Трошоци за резервни делови и м-јали	-328	-125	262.40	203
Трошоци за отпис на ситниот инвентар	-73	-114	64.04	-41
Вкупно:	-22,732	-21,141	107.53	1,591
% на учество во Вкупни Расходи	20.55	21.21		

1.2 Трошоци за тековно одржување	09.2019	09.2018	%	разл
Услуги за одржување и заштита	-1,253	-1,578	79.40	-325
Вкупно:	-1,253	-1,578	79.40	-325
% на учество во Вкупни Расходи	1.13	1.58		

1.7 Други услуги	09.2019	09.2018	%	разл
Трошоци за транспорт - превоз	-73	-61	119.67	12
Поштенски, телефосни и интерн.услуги	-845	-784	107.78	61
Наем-лизинг	-85	-98	86.73	-13
Комунални услуги	-84	-88	95.45	-4
Останати услуги	-4,550	-3,594	126.60	956
Банкарски усл.и трош на плат.промет	-487	-573	84.99	-86
Вкупно:	-6,124	-5,198	117.81	926
% на учество во Вкупни Расходи	5.54	5.22		

1.8 Останати оперативни трошоци	09.2019	09.2018	%	разл
Трошоци за реклама, пропаганда	-70	-71	98.59	-1
Останати трошоци на вработени	-3,445	-300	1,148.33	3,145
Дневници за службени патувања	-138	-255	54.12	-117
Надомест на трошоци на вработени	-195	-373	52.28	-178
Трошоци за надом на чл на УО и НО	-490	-483	101.45	7
Трошоци за спонорста и донации	-62	-6	1,033.33	56
Трошоци за репрезентација	-270	-301	89.70	-31
Останати трошоци на работењето	-247	-385	64.16	-138
Вкупно:	-4,917	-2,174	226.17	2,743
% на учество во Вкупни Расходи	4.45	2.18		

1.9 Даноци, придонеси и други давачки	09.2019	09.2018	%	разл
Даноци кој не се завис.од резултат, чланарини	-265	-263	100.76	2
Вкупно:	-265	-263	100.76	2
% на учество во Вкупните Расходи	0.24	0.26		

2. Амортизација

2. Амортизација	09.2019	09.2018	%	разл
Амортизација на сопствени средства	-3,162	-2,886	109.56	276
Амортизација на грантови	-3,596	-3,571	100.70	25
Вкупно:	-6,758	-6,457	104.66	301
% на учество во Вкупните Расходи	6.11	6.48		

4. Останати трошоци

4. Останати трошоци	09.2019	09.2018	%	разл
Вредн.усоглас.на побар.во стечај	-618	-18	3,433.33	600
Казни, пенали, надомест на штети	-48	-138	34.78	-90
Останати расходи од работење	-8471	-5,264	160.92	3,207
Вкупно:	-9,137	-5,420	168.58	3,717
% на учество во Вкупните Расходи	8.26	5.44		

6 - 7. Резултат од финансирање нето

Расходите од финансирањето се евидентираат на пресметковна основа. Приходите од камати се евидентира пропорционално на времето што го рефлектира ефективниот принос на средствата. Дивидентите се признаваат кога ќе се обезбеди правото за примање на исплата.

6.Финансиски расходи	09.2019	09.2018	%	разл
Расходи по основ на затезни камати	-1	-147	0.68	-146
Останати финанс.расходи	0	-239	0.00	-239
Вкупно:	-1	-386	0.26	-385
% на учество во Вкупните Расходи	0.00	0.39		0.39
7.Финансиски приходи	09.2019	09.2018	%	разл
Приходи од камати од неповр.друштва	3,208	2,905	110.43	-303
Вкупно:	3,208	2,905	110.43	-303
% на учество во Вкупните Приходи	2.99	2.86		

6. Даноци

Даноците се пресметуваат согласно позитивните законски прописи на Република Македонија по пат на оданочување на добивката согласно Даночниот Биланс на крај на пресметковна година по општа стапка од 10%.

9. Нето Добивка / Загуба

РЕ Водовод Охрид како финансиски резултат заклучно со 30.09.2018 покажува Загуба од 3 140 илјади денари.

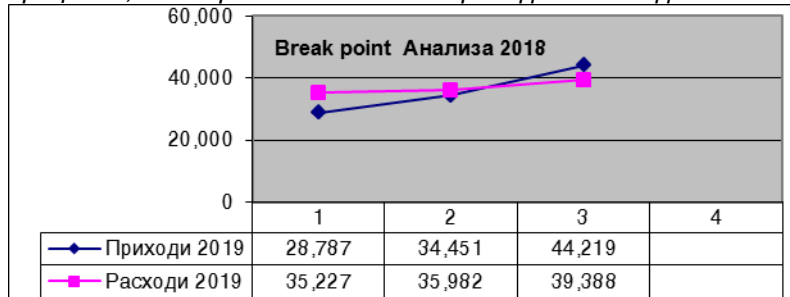
Табела 8. Биланс на Состојба РЕ Водовод Охрид во 000 ден, 01.01-30.09.2019/2018

А К Т И В А	30.09.19	30.09.18	%
НЕТЕКОВНИ СРЕДСТВА	387,798	394,854	98.21
Нето основни средства	383,630	389,733	98.43
Имот,згради и опрема	590,737	590,132	100.10
Отпис	-207,107	-200,399	103.35
Нето нематеријални средства	1,617	2,570	62.92
Нематеријални средства	10,691	9,684	110.40
Отпис	-9,074	-7,114	127.55
Долгорочни финансиски средства	2,551	2,551	100.00
ТЕКОВНИ СРЕДСТВА	466,125	420,093	110.96
Нето залихи	21,939	21,837	100.47
Залихи	22,173	22,071	100.46
Отпис	-234	-234	100.00
Побарувања	444,186	398,256	111.53
а) Побарување од купувачи нето	343,361	318,052	107.96
Побарување од купувачи	343,629	318,320	107.95
Отпис	-268	-268	100.00
б) Побарув.од државата за даноци	1,068	1,010	105.74
в) Побарувања од РЕ	46,566	46,701	99.71
г) Останати побарувања	3,480	3,686	94.41
д) Готовина и готовин. еквиваленти	41,334	21,116	195.75
АВР	8,377	7,691	108.92
ВКУПНА АКТИВА	853,923	814,947	104.78
П А С И В А			
КАПИТАЛ	48,963	52,623	93.04
Државен капитал	241,367	241,367	100.00
Акумулирана загуба	-192,404	-188,744	101.94
НЕТЕКОВНИ ОБВРСКИ	129,707	135,277	95.88
Долгорочни обврски	1,577	1,699	92.82
Донации- Грантови ПВР	128,130	133,578	95.92
ТЕКОВНИ ОБВРСКИ	678,393	625,291	108.49
Обврски спрема добавувачите	245,795	227,002	108.28
Вкупно кредити	96,216	96,216	100.00
Краткорочни кредити МФ	96,216	96,216	100.00
Вкупно камати	14,082	14,082	100.00
Краткорочни камати МФ	14,082	14,082	100.00
Крат.Обвр.Опш.Стр (МФ)	47,932	47,932	100.00
ДДВ обврска и даноци	-13	354	-
Бруто плата вработени	6,617	6,414	103.16
Обврски према РЕ	244,365	211,235	115.68
Однап. пресметан данок на добивка	0	0	-
Останати обврски	23,399	22,056	106.09
Добивка / (Загуба)	-3,140	1,756	-178.82
ВКУПНА ПАСИВА	853,923	814,947	95.44

Табела 9. Приходи/Расходи по тромесечија 2019 во 000мкд

Тромесечија	I	II	III	IV	ВКУПНО
Приходи	28,787	34,451	44,219		107,457
Расходи	35,227	35,982	39,388		110,597
Бруто добивка	-6,440	-1,531	4,831		-3,140
Σ Добивка/ Загуба	-6,440	-7,971	-3,140		

График 4, Break point Анализа на Приходи и Расходи



Break-event point анализата ја покажува покриеноста на Вкупните Приходи/Вкупните Расходи по тромесечија во нето износ,сезонскиот карактер на врвните приходите и неопходно одржување во зимските месеци по пат на соработка со локалните фондови.

Табела 11. Извештај за паричниот тек (cash flow) во 000мкд

	30.09.19	30.09.18	%
Готовина и парични еквиваленти на почеток на период	28,515	8,588	332.03
Готовински прилив од купувачи- усл за вода	128,550	115,403	111.39
Готовински прилив од купувачи - услуги	8,036	7,238	111.03
Вкупен готовински прилив	136,586	122,641	111.37
Готовина исплатена на добавувачи,вработени и сл	-100,501	-88,213	113.93
Платени даноци	-1,778	-815	-
Платена камата	0	0	-
Исплатено на Колектор	-18,167	-17,161	105.86
Исплатено на РЕ Водовод Струга	-1,394	-1,532	-
Паричен тек од оперативни активности	14,746	14,920	-98.83
набавка на основно средство	-1,927	-2,393	-
продажба на основно средство	0	0	-
долгорочен кредит	0	0	-
Паричен нето тек од вложувачки активности	-1,927	-2,393	80.53
(Отплата)/ Прилив на заеми и камати	0	0	-
(Отплата)/ Прилив на заеми и камати за РЕ Колектор	0	0	-
Паричен нето тек од финансиски активности	0	0	-
Зголемување/(Намалување) на парични средства	12,819	12,527	102.33
Готовина и парични еквиваленти на почеток на период	28,515	8,588	332.03
Готовина и парични еквиваленти на крај на период	41,334	15,183	272.24
Зголемување/(Намалување) на парични средства	12,819	6,595	194.37

	В О В Е Д	1
1	ОПШТИ ПОДАТОЦИ	2-3
2	ФИЗИЧКИ ОБЕМ НА ФАКТУРИРАНА ВОДА И НАПЛАТА	4-8
3	ФИНАНСИСКИ ПОКАЗАТЕЛИ	9-14
	С О Д Р Ж И Н А	15